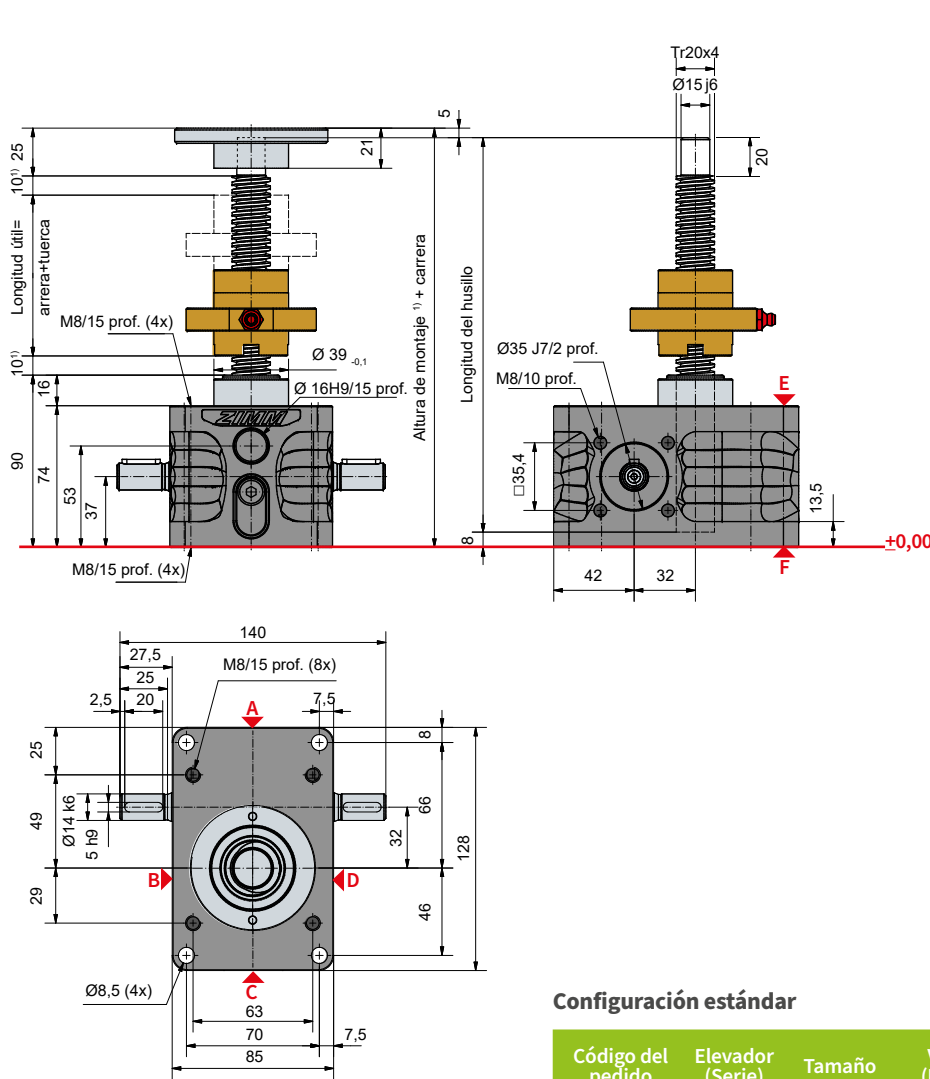


10 kN
ZE-10-R | Rotación del husillo



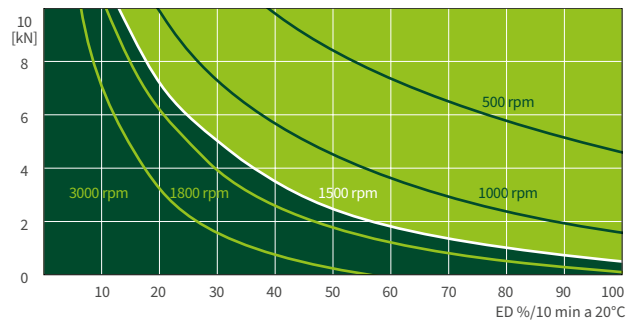
Configuración estándar

Código del pedido	Elevador (Serie)	Tamaño	Versión (Modelo)	Relaciones	Husillo	Carrera por cada rotación del eje de accionamiento
ZE-10-RN	ZE	10	R (Rotación del husillo)	N (Normal) 4:1	Tr 20x4	1,00 mm
ZE-10-RL				L (Lento) 16:1		0,25 mm

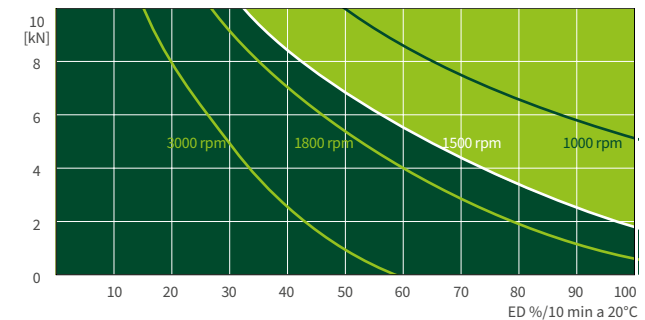
10 kN

Ciclo de funcionamiento, térmico

Relación „N“ (4:1)



Relación „L“ (16:1)



Este diagrama característico sirve de orientación bajo condiciones industriales estándar (temperatura ambiente 20 °C, etc.) y mantenimiento correcto (lubricación, etc.). Los mapas se basan en los husillos trapecoidales estándar ZIMM Tr 20x4. En los husillos de bolas KGT, los períodos de funcionamiento pueden ser mayores.